

LOKAL OPSÆTNING AF INDSATSER I IT-SYSTEM

**SUNDHEDSFREMME OG FOREBYGGELSE
SUNDHEDSLOVENS §119**

Lokal opsætning

Det er en opgave for den enkelte kommune - i samarbejde dens IT-leverandør - at koble lokale tilbud og/eller mere detaljerede indsatser til de fælleskommunale indsatser.

Niveauer i indsatskatalog:

Indsatskataloger i Fælles Sprog III er bygget op i niveauer.

Niveau 1:

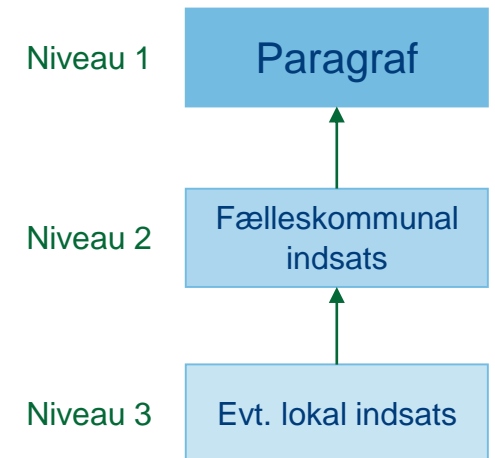
- Repræsenterer paragraffen, som indsatser leveres efter.

Niveau 2:

- Repræsenterer fælleskommunale indsatser (de 14 indsatser i indsatskataloget)

Niveau 3:

- Der kan lokalt være behov for en yderligere detaljering end de fælleskommunale indsatser tillader. Her er det muligt at udarbejde og beskrive lokale og mere detaljerede indsatser så længe, at de i IT-systemet kobles til de fælleskommunale indsatser.

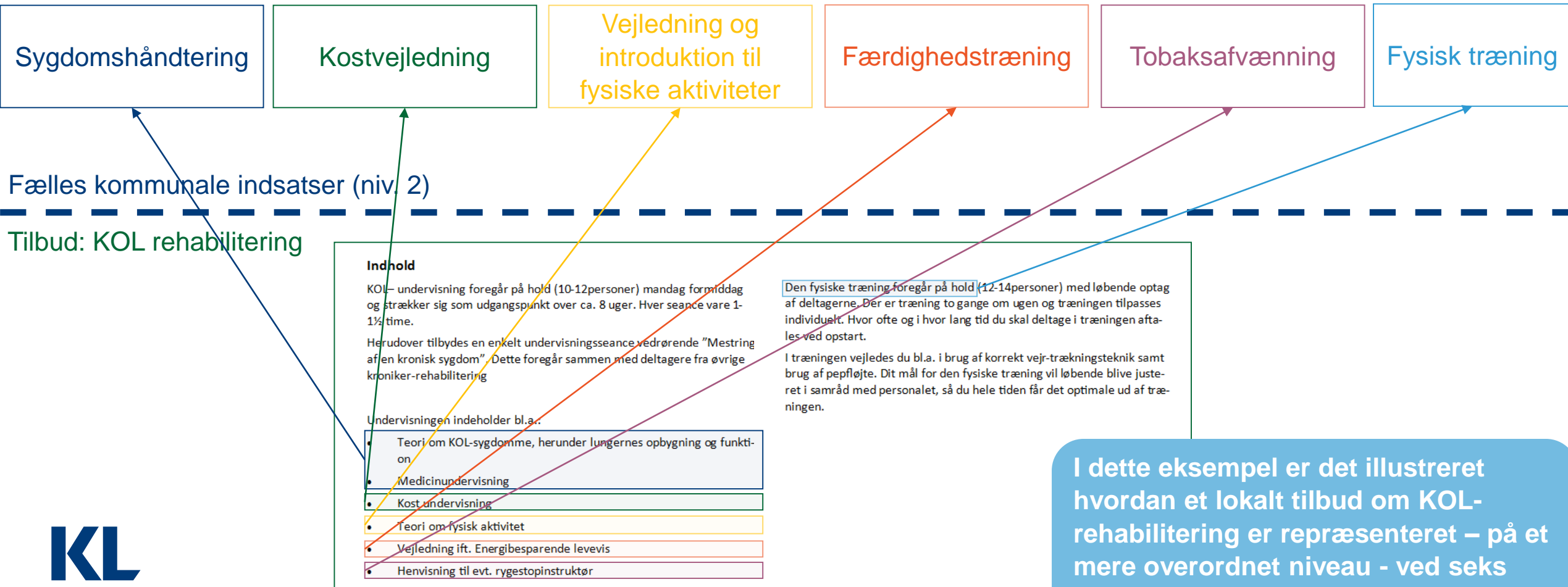


Lokale opgaver

- ✓ Der skal tages stilling til på hvilket niveau, der skal dokumenteres på indsatser (niveau 2 eller 3)
- ✓ Lokale tilbud og indsatser skal kobles til de fælleskommunale indsatser (niveau 2)
 - Dette gøres ved at gennemgå indholdet i lokale tilbud, fx ved hjælp af lokale vejledninger, og præcisere hvordan forskellige aktiviteter er repræsenteret i de fælleskommunale indsatser.
 - Dette gøres i tæt samarbejde med udvalgte medarbejdere, som til dagligt leverer indsatser til borgerne.
- ✓ Hvordan brugerfladen i IT-systemet sættes op, kan være afhængig af hvordan kommunens forebyggelsestilbud er organiseret. Opsætningen sker i samarbejde med IT-leverandør.

På de følgende sider vises et par vejledende eksempler på, hvordan ovenstående opgaver kan løses.

Sammenhæng mellem fælleskommunale og lokale tilbud - EKSEMPEL



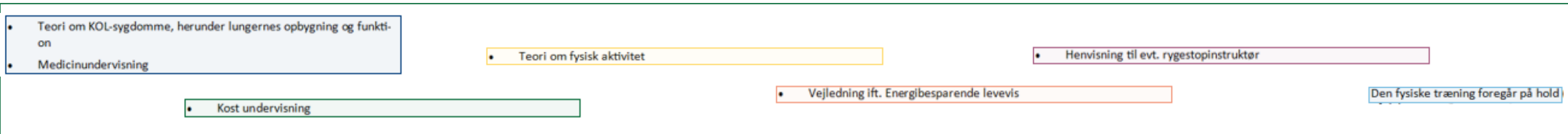
I dette eksempel er det illustreret hvordan et lokalt tilbud om KOL-rehabilitering er repræsenteret – på et mere overordnet niveau - ved seks fælleskommunale indsatser (niv. 2)

Sammenhæng mellem fælleskommunale og lokale tilbud - EKSEMPEL



Fælles kommunale indsatser (niv. 2)

Lokale indsatser (niv. 3)



Lokalt kan der oprettes niv. 3 indsatser, som afspejler indholdet i kommunens tilbud på et mere detaljeret niveau. Eksempelvis ved adskillelse af teori om KOL-sygdomme og medicinundervisning i to lokale indsatser

Hvordan vælges indsatser i kommunens EOJ-system?

Det kan være forskelligt fra kommune til kommune, hvordan man ønsker at dokumentere på indsatser via brugerfladen i et IT-system

Her illustreres tre mulige scenarier for, hvordan systemerne kan sættes op.

Scenarierne er ikke udtømmende, lige som det er muligt at lave kombinationer på tværs af scenarierne.

Scenarie 1

I systemet vælges tilbuddet "KOL rehabilitering"

Tilbuddet er 'inde bagved' koblet til de fælleskommunale indsatser

KOL-rehabilitering

Scenarie 2

I systemet vælges de fælleskommunale indsatser

Forløbet kan sammensættes individuelt

- Sygdomshåndter..
- Kostvejledning
- Vejl. og introduk..
- Færdighedstræ..
- Tobaksafvænning
- Fysisk træning
- Diætbehandling
- Madlavning i pra..
- ...

Scenarie 3

I systemet vælges lokale og mere detaljerede indsatser

De lokale indsatser er 'inde bagved' koblet til de fælleskommunale og kan sammensættes individuelt

- Medicinundervis..
- Digital træning
- Boldspil
- Mindfulness
- Akupunktur
- Balancetræning
- Finmotorisk træ..
- Psykosociale for..
- ...

Overvejelser ved opsætning

OBS

Flere klik skaber bedre forudsætninger for fleksibilitet og detaljeret viden.

Flere klik gør, at dokumentation kan tage længere tid (afhængigt af nuværende praksis).

Kommunerne kan sammenligne sig med hinanden på niveauet for de fælleskommunale indsatser.

De lokalt definerede indsatser kan bidrage med lokal indsigt i, hvad der leveres til borgere i egne forebyggelsestilbud.